

Style Athlete



有助于维持正确坐姿的
躯干定位椅

将躯干中最为关键的骨盆 置于正确位置 使身体更具活力

Style Athlete采用易于掌握骨骼正确位置的构造，
帮助维持正确的坐姿。

运动员们不断追求正确姿势，自身亦为最好的例证，
将他们的追求集结到一起，打造更加活跃的生活方式。

与运动员共同开发 诞生的Style Athlete



利用可感受到身体位置的结构，
维持正确姿势。

<米田 功>

在体操比赛中，记住身体的正确位置，是提高表现的重要因素。Style Athlete再现了可感受到身体位置的结构，即使在日常生活中也能使身体保持正确的姿势。记住正确的位置，才能最大限度地发挥身体原有的力量。



可感受到“骶骨”的构造，
帮助骨骼正确定位。

<村主 章枝>

在花样滑冰运动中，常常需要调整身体平衡，“骶骨”在躯干中相当于脊柱与骨盆的基础，将其保持在正确的位置非常重要。Style Athlete采用了可感受骶骨位置的构造，帮助正确定位。



共同开发者



奥运体操金牌获得者/
德国体操俱乐部教练
米田 功

7岁开始练习体操，在全国中学生比赛中获得个人体操全能冠军。之后，在多项著名赛事中获得冠军。以队长身份带领日本男子体操队征战雅典奥运会。获得时隔28年的团体金牌。目前从事解说工作，同时担任德国体操俱乐部的教练，开始指导生涯。



原花样滑冰选手/
舞蹈编导(编舞者)
村主 章枝

6岁开始练习花样滑冰。5次获得日本冠军。在连续2届冬季奥运会中获奖，成为获得国际滑冰联盟花样滑冰大奖赛总决赛冠军的首位日本选手，3次获得四大洲花样滑冰锦标赛冠军等，战绩辉煌。2014年11月，结束了28年的竞技生涯，开始作为专业舞蹈编导(编舞者)辛勤培养下一代滑冰运动员。

正确姿势 始于正确坐姿

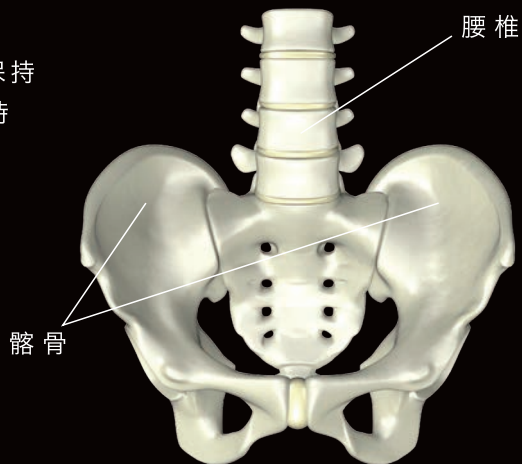
在日常生活中大部分时间，我们都是坐着度过的。
重新审视坐姿，时刻注意正确的坐姿是很重要的。



形体支撑方式

正确姿势的重点为使骨盆稳定、
保持脊柱的S型。

Style Athlete在支撑“髌骨”保持
骨盆稳定的同时，稳定有助于保持
脊柱的S形曲线的“腰椎”，
帮助您保持正确的坐姿。



形体支撑方式 帮助维持正确的坐姿

让腰椎保持稳定，从而维持正确姿势的形体支撑方式，
可通过Style Athlete调整坐姿追求理想的姿势。

腰椎支撑功能

● 腰椎支撑

从左右包裹腰部，
支撑腰椎的自然弯曲，
让脊柱整体保持S曲线。

③ 人体工学曲面

① 髌骨支撑



② 骨盆支撑倾斜面

骨盆支撑功能

① 髌骨支撑

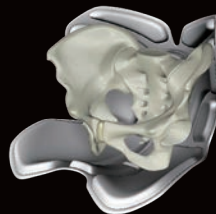
从左右两侧紧紧支撑髌骨，
保持骨盆的稳定。

② 骨盆支撑倾斜面

自然前倾的坐面设计，
将身体中心保持在前方。
维持骨盆直立的理想坐姿。

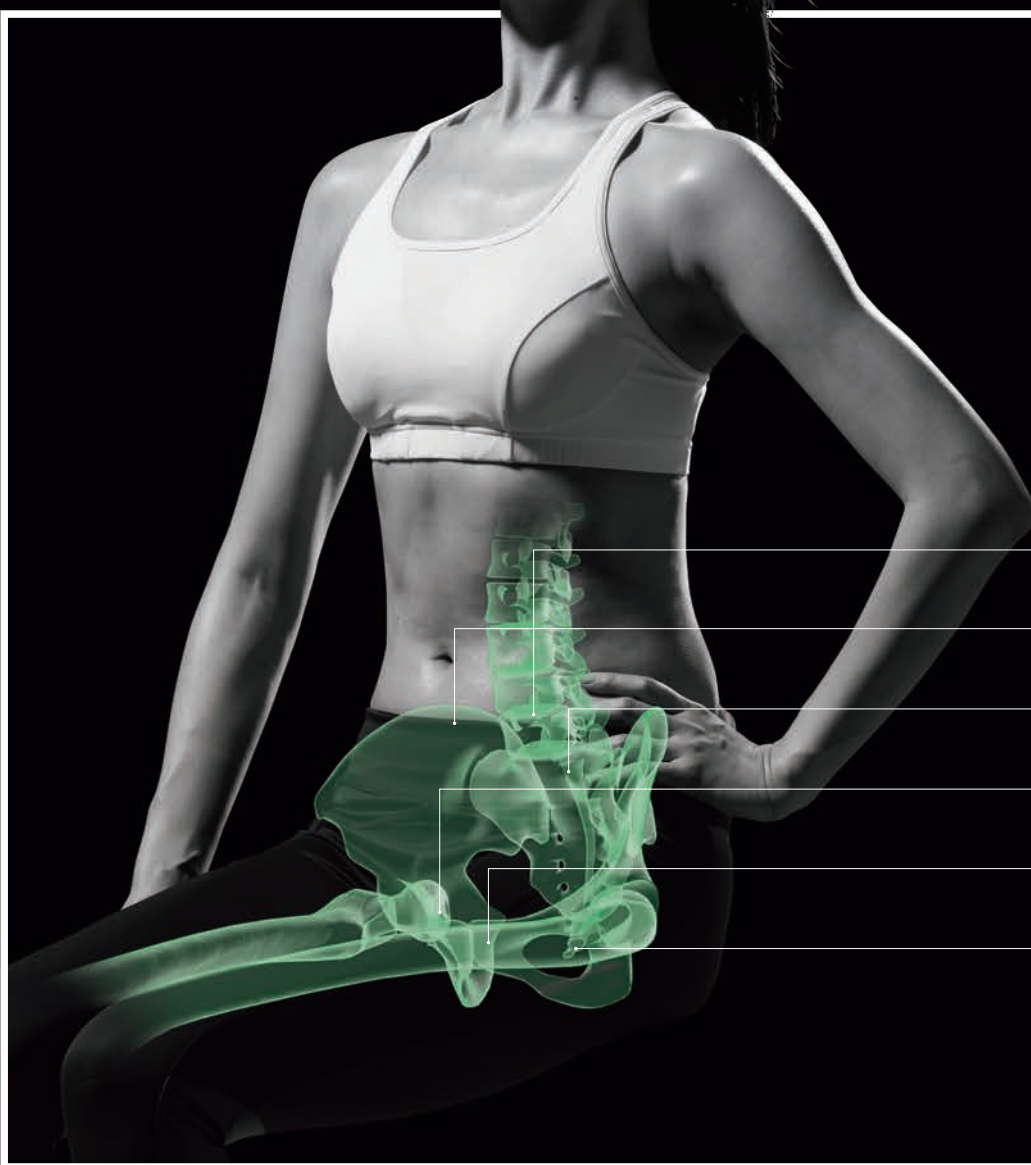
③ 人体工学曲面

紧贴身体线条的曲面设计，
易于保持骨盆平衡。



以骶骨为中心 支撑骨盆四周的 区块状聚氨酯构造

区块状聚氨酯构造支撑以骶骨为中心的
骨盆周围骨骼。



腰椎

髌骨

骶骨

髋关节


股骨

尾骨



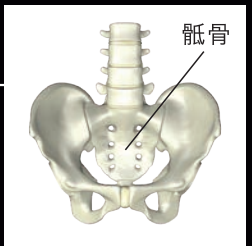
融入日常生活

在家中或办公室
等各类场合
均可使用。



可感受到骶骨的中心部位

骶骨是脊柱的基础，更是维持神经平衡的重要骨骼。
坐下时将骶骨处在中心部位，可提高脊柱与骨盆的
稳定度，使身体易于感受正确的坐姿。



充满活力的 3 款颜色



活力粉红



明亮绿



实心黑



约410mm



约380mm

约330mm

【商品名】Style Athlete (躯干定位调整椅)

【型号】BS-AT2006F-P (活力粉红)
BS-AT2006F-G (明亮绿)
BS-AT2006F-N (实心黑)

【尺寸】宽度约410mm×座深约380mm×高度约330mm

【重量】约1.1kg

【耐重】约120kg

【材质】结构材料：聚丙烯 坐垫材质：氨基甲酸酯海绵
表面材料：涤纶100%
底部橡胶：高弹体 标牌：硅胶
包装袋：涤纶、聚丙烯、氯乙烯树脂

●为改善产品性能可能更改部分规格,不再另行通告,敬请谅解。●在制造过程中可能会出现轻微的皱痕、线痕、凹陷等,这些并非异常现象。
●产品颜色可能与照片有些许差异。●臀围尺寸大于110cm以上者,本产品可能无法正常发挥原本功能。

▲安全注意事项

请遵守以下列出的注意事项正确使用本产品。[以下人士请勿使用。]●儿童 ●残疾人 ●正在饮酒或饮酒后的人士
●意识模糊的人士 [以下人士使用前,请务必咨询医生。]●患有腰椎间盘突出、坐骨神经痛等腰部有疾病的人士
●患有痔疮的人士 ●与本产品接触部位有伤口、湿疹、红肿、化脓性疾病以及日晒过度等皮肤异常的人士 ●怀孕期间及刚刚分娩后的女士 ●骨质疏松症等骨骼异常人士 ●有脊椎骨折、肌肉拉伤等急性(疼痛性)疾患的人士 ●即使没有特定的病症,对使用有不安的人士

▲使用注意事项

●请不要在没有靠背的椅子或者交通工具的座椅等不安定处使用。●基于产品特性,当与其他东西摩擦时有可能发生染色、产生渍斑等情况。●根据复合地板、榻榻米、沙发等材料原因,有可能发生划痕或染色等情况,使用时请在本体下面垫上不影响本体稳定性的布或者坐垫。●请不要在室外等阳光直射、高温潮湿的场所使用及保管。

MTG
We have many dreams

株式会社 MTG <http://www.mtg.gr.jp>

关于MTG 产品的咨询、使用方法及其他不明之处,请按照以下联系方式进行咨询。

[中国总经销 / 客户服务]

爱姆缇姬(上海)商贸有限公司

地址: 上海市静安区石门一路211号 旺旺大厦801-2室

邮编: 200041 电话: (021)62720220 传真: (021)62457870

中国官网: <http://www.mtg-china.com/>

【服务热线: 400-820-2312】

服务时间: 9:30-12:00 13:00-17:30 (周末及节假日除外)

●咨询窗口对个人信息的处理
MTG上海为了回复相关咨询、修理及确认等,客户的个人信息和咨询内容可能会留下记录,并提供给株式会社MTG。
另外,除正常委托管理、修理业务等,或者由于其他正当理由以外,不会向第三方提供该个人信息。

02N_180831_CNCSN